


MODNO OBLIKOVANJE


- oblikovanje oblačil, tekstilnih vzorcev in modnih dodatkov





Prazgodovina

O prvih oblačilih pričajo arheološke najdbe in stenske slikarije. Oblačila so si delali iz prepletenega ločja, trav in živalskih kož.



Egipčani

Poznali so volnene, bombažne in svilene tkanine najboljših kvalitet.






Grki

Osnovo grškega oblačenja so sestavljala preprosta oblačila štirikotnih oblik.



Rimljani

Osnovno oblačilo obeh spolov je sestavljala tunika. Sandali so bili vsakdanja obutev, zaprta obuvala pa so uporabljali samo ob svečanih priložnostih.



Obleke so se skozi zgodovino spreminjale. Prav tako tudi materiali.



Z modnim oblikovanjem se ukvarjajo **modni oblikovalci**, ki oblikujejo oblačila, modne dodatke, ilustrirajo modno vizijo, sodelujejo pri nastajanju izdelka.



Slovenski modni oblikovalci

Eric Maj Potočnik in Matjaž Plošinjak



Modni oblikovalec Peter Movrin je s svojimi modnimi stvaritvami navdušil ekipo zvezdnice Lady Gaga, zvezdnica se je v njegovi obleki sprehodila po New Yorku.



Vir: internet



Vir: internet

NAVODILA ZA LIKOVNO USTVARJANJE

Najprej nariši idejo, skico za obleko, za določeno priložnost, na primer: za prosti čas, za trening, za nastop, ples, likovno ustvarjanje, valetu, zabavo, za na plažo, smučanje.....

Lahko narišeš tudi modne dodatke (obutev, torbo, nakit...).

Rišeš lahko v zvezek, v skicirko, na risalni list, kar imaš na razpolago.

Risbe tudi pobarvaj z barvnimi svinčniki, flomastri, kemičnim svinčnikom, tušem ali akvarelnimi barvami.

Čas za ustvarjanje lahko sam-a razporejaš.

Prosim, da svoje skice fotografiraš in jih pošlješ na moj naslov:

vida.cizel@os-smarjeta.si

Vse dobro želim.

Vida Cizel

